




Made in Japan
信頼の日本国内生産

2名で完成!
日本でただ1つの折りたたみ式!

ワンタッチ スーパーキング E-テント



組み立て方 (2×3間)



3つのグループを配置するだけのカンタン作業

広げるだけで合掌が完成。

3つのパーツをおこし桁棟パイプを差し込みます。(※桁パイプは、差し込みを深くしているため天幕をかぶせれば抜けることはありません)

天幕をかぶせ、片足ずつ立てます。(※支柱を持たなくても大丈夫)



TSクリップ (R) (オプション)




※ワンタッチで固定できます。



姉妹品 ワンタッチひろびろ空間ハーフテント

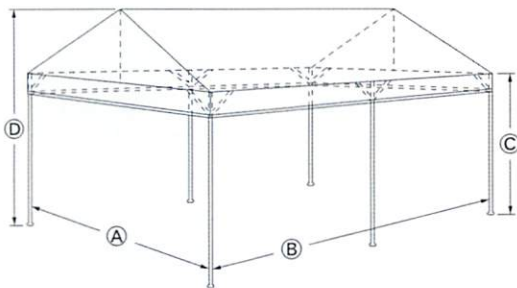
生地色見本



※印刷物のため実物とは異なります。

■ スーパーキングE-テントの6つの特長

1. この製品は「国内生産品」で、部品の供給やメンテナンスがスピーディーで安心。
2. グループ化の束を広げるだけで、カンタンにスピーディーに組み立てできます。
3. 溶融メッキと特殊塗装のダブルメッキコーティングで完全防錆。
4. グループ化のため、今までの部材、他商品の部材と混じることはありません。
5. 天幕はポリエステル100%で強度は抜群、表面特殊加工のオリジナル品。固定もTSクリップでカンタン (オプション)。
6. より安心の設営をバックアップするオプションも充実 (クイ、ハンマー、ウエイト、トイ、収納袋、ジョイント君 etc)。



〈寸法表〉

No.	規格 (間)	広さ		奥行き(A)		間口(B)		軒高(C)	棟高(D)	パイプ 外径m/m	パイプ 重量(kg)	パイプ 束数	定 価 (税込)	
		m ²	坪	m	間	m	間						白テント	カラーテント
1号	1×1.5	4.72	1.5	1.77	1	2.67	1.5	2.0	2.56	31.8	30	2	¥77,700	¥81,900
2号	1.5×2	9.48	3	2.67	1.5	3.55	2	2.0	2.80	31.8	35	2	¥112,350	¥117,600
3号	2×3	18.8	6	3.55	2	5.31	3	2.0	3.07	31.8	60	3	¥183,750	¥194,250
4号	2×4	25.1	8	3.55	2	7.07	4	2.0	3.07	31.8	64	3	¥218,400	¥233,100

スーパーキングジャンボE-テント

5号	3×4	37.5	12	5.31	3	7.07	4	2.0	3.59	31.8	75	3	¥340,200	¥363,300
6号	3×5	47	15	5.31	3	8.85	5	2.0	3.59	31.8	100	4	¥413,700	¥441,000

※表示価格は骨組・天幕 (ストレートタレ、紐仕様) の金額です。※カラーテントの赤色テントはカラーテント定価より割高になります。
※表示寸法は外寸法です。

KOKの思想は「少人数」「短時間」「少スペース」「カンタン」「便利」「安全」の設営システムです。

⚠ 注意

- 正しく安全にお使いいただくため、ご使用前に必ず「取扱説明書」と「安全上のご注意」をよくお読みください。

■改良のため予告なしに仕様を変更することがあります。

●お問い合わせ・お求めは…

限りなく価値創造を目指す。

